

**M8 144 Sprog Oversættelse
Høretelefoner Støjreduktion Smart
Stemmeoversætter TWS Bluetooth
Headset - Sort**



Forberedelse før brug

Scan QR-koden for at downloade og installere



Apple iOS User

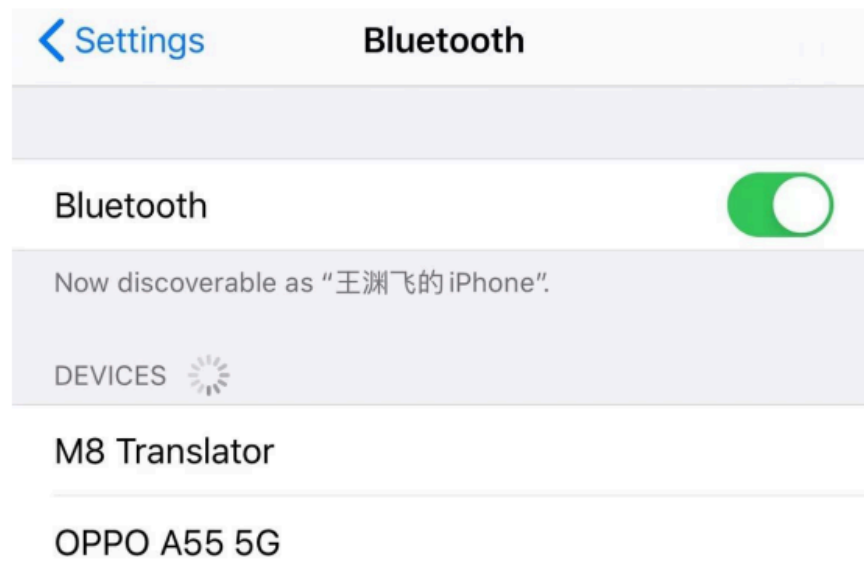


Google play

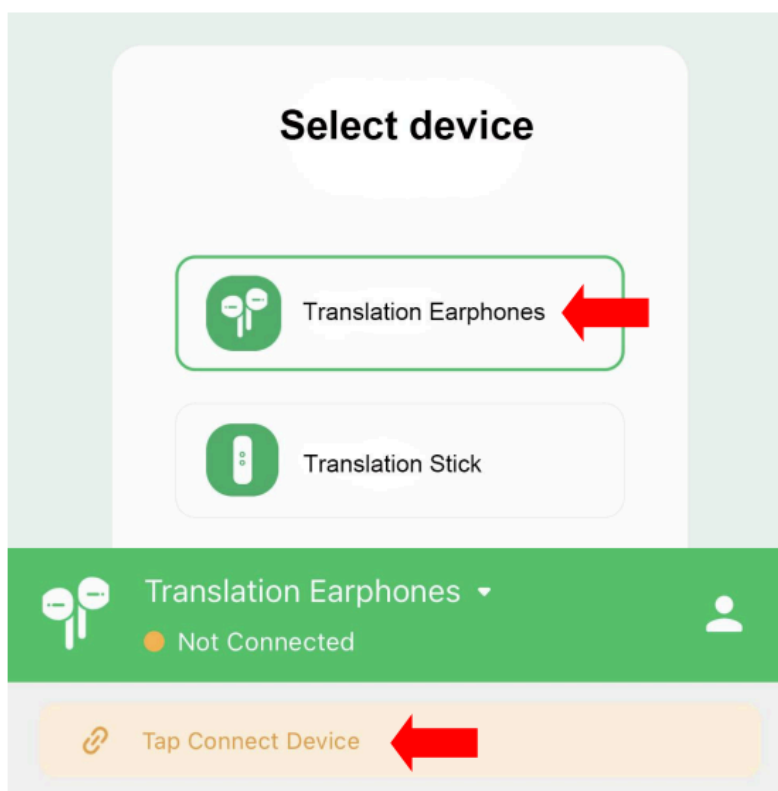
Søg efter "One-Click"-applikationen på IOS Mall eller Google Play, download og installer applikationen

Oversættelse høretelefonforbindelse og parring

Sæt hovedtelefonerne tilbage i opladningsrummet, tænd og fjern dem igen, og vent på, at hovedtelefonerne parres. Åbn derefter Telefonindstillinger - Bluetooth for at tilslutte hovedtelefoner.

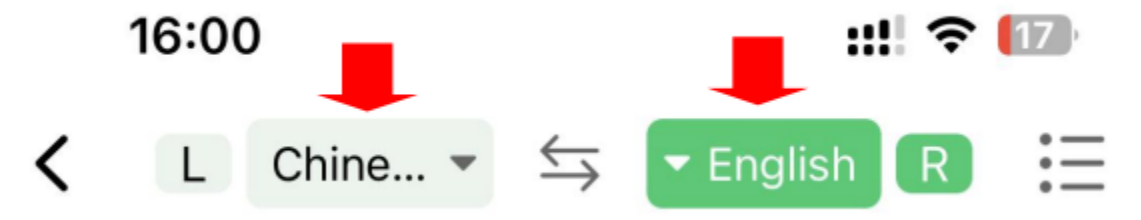


Åbn appen "Et klik", og gå ind i tilstanden "Oversættelsesøretelefoner". Hvis der ikke er nogen tilsluttet enhed, skal du gå til indstillingssiden, vælge Bluetooth, Tilslut din telefon.



Indstil sprog

Åbn en hvilken som helst tilstand, hvor sproget til venstre svarer til venstre øre og sproget til højre svarer til højre øre. Indstil det ønskede output- og målsprog for at starte samtalen!



Grundlæggende oversættelsesmodel

- *Berøringstilstand*

I "Touch mode" bærer én person én øretelefon og klikker på øretelefonen for at oversætte i realtid. Velegnet til scenarier, hvor en bekendt er villig til at bære din høretelefon.

- *Højtalertilstand*

I "Speaker mode" bærer én person høretelefonen, én person holder telefonen, velegnet til fremmede, der ikke er bekvemme at bære dit høretelefonscenario. (For eksempel: udendørs, shopping, bede om vej osv.)

- *Gratis taletilstand*

I "Fri taletilstand", klik på knappen (Start samtale) under skærmen for at starte samtalen. Ingen grund til at røre ved hovedtelefoner og telefon. To personer bærer hver en øretelefon, realtidsoversættelse, gratis kommunikation (anbefales til brug i stille scener).

Oversættelsesmodel med betalt abonnement

- *Offline tilstand*

Før du bruger "offline-tilstand", skal du købe og downloade offline-oversættelsespakken på APP-siden på forhånd, så du kan oversætte i realtid, selvom der ikke er noget netværk på din mobiltelefon.

- *Audio- og videooversættelsestilstand*

Med et betalt abonnement kan du bruge tilstanden "Audio/Video Translation", hvor du kan dele et link med en anden person og have en videosamtale. Der er ingen afstands begrænsning i denne tilstand.

- *Fotooversættelsestilstand*

Efter at have betalt for en pakke, aktiveres denne tilstand automatisk, og du kan bruge din mobiltelefon til at tage et billede af den måltekst, du skal oversætte, eller importere et billede for at oversætte det, og du kan kopiere indholdet af den oversatte tekst

Ofte stillede spørgsmål

- *Ingen lyd i høretelefoner (venstre og højre øre)?*
 1. Tjek, om høretelefonen har strøm
 2. Når du har sat øretelefonen tilbage i opladningsrummet, skal du slette denne høretelefons navn på telefonens Bluetooth-liste og genstarte den, så øretelefonen automatisk kan parre og oprette forbindelse igen.

- *Bluetooth er ustabil, eller enheden kan ikke findes?*
 1. Sørg for, at øretelefonen er tæt på den mobile enhed for at sikre, at der ikke er nogen RF-interferens.
 2. Sæt øretelefonen tilbage i opladningsetuiet, dæk låget til opladningsetuiet i 20 sekunder, og tag den derefter ud igen til parring.

- *Intet svar for oversættelse*
 1. Prøv at genstarte telefonen eller APP.
 2. Kontroller, om netværket er normalt, eller udskift netværket.
 3. Udtalen skal være så standard, høj og tydelig som muligt.

- *Kan ikke tænde eller oplade*

Tjek, om hovedtelefonerne har strøm, og om der er fremmedlegemer på opladningskontakterne.