

Bluetooth Tracker / Smart GPS Tag Locator FD01



Specifikationer:

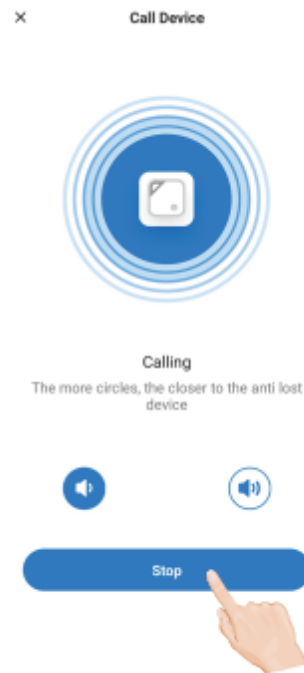
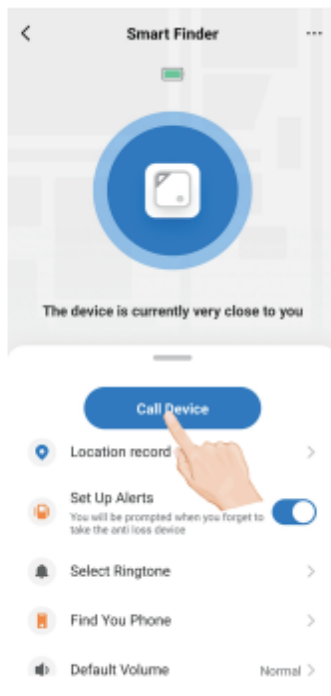
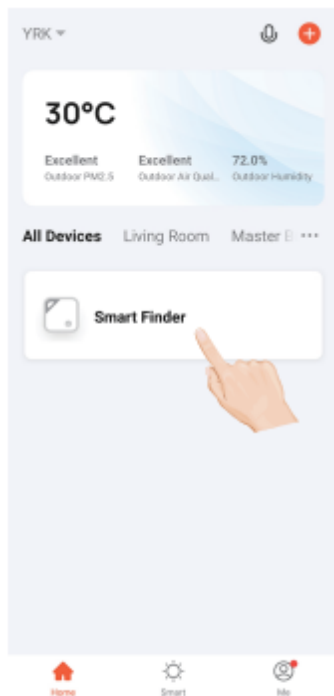
- Forbindelse: Bluetooth 4.2 (BLE 4.2)
- Lydstyrke: 50-80dB (justerbar)
- Batteri: indbygget CR2032
- Standby strømforbrug: 15uA
- Arbejdsstrømforbrug: 3,7mA
- Transmissionsrækkevidde: op til 80m
- Smartphone app: Tuya
- Mål: 44,5 mm x 41 mm x 7,8 mm
- Vægt: 10g

App download og parring

1. Scan følgende QR-kode for at installere TuyaSmart-appen, eller download TuyaSmart fra App Store eller Google Play for at installere den



2. Sørg for, at Bluetooth på din smartphone konstant er tændt. For at se Bluetooth-navnet på smartfinderen og parre den.
3. Åbn appen for at tilslutte din enhed. Tryk på og hold funktionsknappen nede i 3 sekunder, indtil anti-tabt enhed bipper. Så vil appen vise dig "Enheder, der skal tilføjes" klik på "Gå til tilføj" - tilføjet med succes.
4. Når du har tilføjet enheden, skal du klikke på ikonet "Smart Finder" for at gå ind på hovedsiden.



Funktioner

1. Tovejssøgning

- Når den anti-tabte enhed er forbundet til telefonen, kan du klikke på opkaldsfunktionen i appen for at finde enheden. Når du klikker på opkaldsikonet, ringer enheden. Dobbeltklik på funktionsknappen for at udløse telefonens ring, hvis du skal finde telefonen.

2. Frakoblingsalarm

- Telefonen vil alarmere for at minde dig om, når den anti-tabte enhed er uden for Bluetooth-forbindelsens rækkevidde. Du kan også slå alarmfunktionen fra for at undgå at blive forstyrret.

3. Lokationsregistrering

- Appen optager og gemmer den sidste placering, som telefonen og smartfindereren frakoblede, hvilket hjælper med at finde den.